



Dušo[®]

Kolumna prysznicowa

HORNE

Dušo / dufo / n.

Dušo®

Współ w zespół

Cechy



- Smukły i elegancki wygląd
- Solidna konstrukcja zapewniająca długą żywotność
- 4 opcje kolorystyczne: akwamaryna, czarny, szary i żółty – aby dostosować się do palety kolorystycznej wnętrza lub przekazywać konkretną informację*
- Mocowana na stałe, odporna na zniszczenie, pokryta chromem głowica prysznicowa z regulatorem przepływu (8 l/min)
- Dociskowy panel aktywujący hydraulicznie przepływ wody przez określony czas
- Wewnętrzny filtr z siatką o drobnych oczkach zapobiegający zabrudzeniu mechanizmu sterującego przepływem czasowym
- Konstrukcja zapewniająca oszczędność wody i energii
- Czas przepływu **60 sekund** (z możliwością ograniczenia do 30 sekund)
- Dwukierunkowe sitko deszczownicy
- Łatwe czyszczenie kolumny i pokrytego silikonem zespołu dysz
- Pełny dostęp dla konserwacji i czyszczenia
- Fabryczna kontrola złożenia i testy ciśnieniowe
- Utylizacja przez recykling (przy istniejącej infrastrukturze)
- Opakowanie wykonane z materiałów nadających się do recyklingu: karton 100% bez taśm samoprzylepnych

* więcej informacji dostępne poprzez zamieszczone linki (lewa strona)

Animacja z narracją jest źródłem jasnych i wyczerpujących informacji na temat produktu pod nazwą Dušo. Wejdź na www.horne.co.uk/Products/Shower-Panels/Recreational lub zeskanuj kod QR.

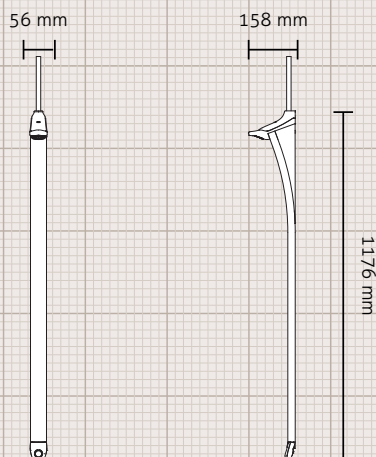


Dušo / dufo / n.

W międzynarodowym języku esperanto słowo Dušo (wym. duszo) oznacza „prysznic”. Dušo firmy Horne to smukła i wizualnie atrakcyjna kolumna prysznicowa z przeznaczeniem do zastosowań publicznych w szkołach, halach sportowych, klubach i na basenach.

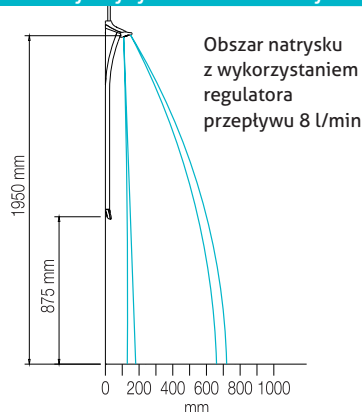
Obok walorów estetycznych i kolorów dobieranych na życzenie klienta kolumna prysznicowa Dušo wyróżnia się funkcjonalnością, solidną budową i oszczędnością.

Dušo®



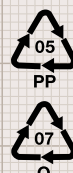
Maksymalna masa 2,25 Kg

Schematyczny rysunek obszaru natrysku



Wszystkie wskazania mają charakter przybliżony. Obszar natrysku posiada szerokość 500 mm.

DANE TECHNICZNE



Materiały użyte do produkcji

Kolumna prysznicowa Dušo jest wykonana z materiałów nadających się do recyklingu:

Panel - wytłaczane anodowane aluminium.

Elementy profilowane wykonane z acetalu (symbol materiału 7) oraz polipropylenu (symbol materiału 5).

Pozostałe elementy mogą być poddane recyklingowi

na terenach posiadających odpowiednią infrastrukturę.

Ciśnienie Robocze

1 Bar minimum. 10 bar maximum

DS-A60G (Szary)

DS-A60A (Akwamaryna)

DS-A60Y (Żółty)

DS-A60B (Czarny)

INFORMACJE DOTYCZĄCE ZAMAWIANIA

Do specyfikacji technicznej zamówienia prosimy dołączyć poniższy wykaz uzupełniony o informacje na temat koloru oraz oznaczenie produktu zgodnie z rysunkiem zamieszczonym z lewej strony. Pliki pomocnicze, jak np: rysunki, można pobrać ze strony www.horne.co.uk

Kolumna prysznicowa Dušo

Zintegrowany zespół prysznicowy z hydrauliczną aktywacją czasowego sterowania przepływem, kolumna wykonana z aluminium w technologii twardego anodowania, chromowana głowica prysznicowa, regulowane sitko deszczownicy i regulator przepływu (8 l/min). _____ (wstaw wybrany kolor) kolorowy panel dociskowy włączający natrysk i sitko deszczownicy wykonane z trwałych i odpornych na zniszczenie polimerów formowanych metodą natrysku. Oznaczenie produktu _____ (wstaw oznaczenie produktu) zgodnie z rysunkiem nr D10397.

Do użytku wyłącznie ze wstępnie zmieszaną wodą. Montaż i uruchomienie zgodnie z instrukcjami producenta.

Produkcja i dostawa - Horne Engineering Ltd

PO Box 7, Rankine Street, Johnstone,

PA5 8BD, Wielka Brytania

Tel: +44 (0)1505 321455

Faks: +44 (0)1505 336287

email: sales@horne.co.uk

Horne reserve the right to alter any product, design or specification without notice.

HORNE

HORNE ENGINEERING Ltd, PO Box 7, Rankine Street, Johnstone, PA5 8BD, Wielka Brytania

tel +44 (0)1505 321455 faks +44 (0)1505 336287

email sales@horne.co.uk web www.horne.co.uk